



*Ministero dell'Università e della Ricerca*

ALTA FORMAZIONE ARTISTICA MUSICALE E COREUTICA

**CONSERVATORIO DI MUSICA LUIGI CANEPA SASSARI**

---

Decreto n. 32/2020

IL PRESIDENTE

- VISTI gli artt. 33 e 97 della Costituzione;
- VISTA la Legge 21 dicembre 1999, n. 508, di riforma delle Accademia di Belle Arti, dell'Accademia Nazionale di Danza, dell'Accademia Nazionale di Arte Drammatica, degli Istituti Superiori per le Industrie Artistiche, dei Conservatori di Musica e degli Istituti Musicali Pareggiati;
- VISTO il D.P.R. 28 febbraio 2003, n. 132, con il quale è stato emanato il regolamento recante i criteri generali per l'adozione degli statuti di autonomia e per l'esercizio dell'autonomia regolamentare da parte delle Istituzioni artistiche, musicali e coreutiche di cui alla legge n. 508 del 1999;
- VISTO l'art. 24 dello Statuto del Conservatorio di Musica Luigi Canepa di Sassari, deliberato dal Consiglio di amministrazione nella seduta del 20 gennaio 2005 e approvato dal Ministero dell'Università e della Ricerca con D.D. n. 227 del 18 aprile 2003;
- VISTO il D.M. n. 295 del 14/07/2020 art. 1 let. a) e let. b) che ha modificato la fascia di reddito per l'esonero totale o parziale dal contributo onnicomprensivo annuale degli studenti iscritti per l'a.a. 2020/2021 ai corsi di diploma accademico di primo e secondo livello;
- VISTO il Regolamento di amministrazione finanza e contabilità del Conservatorio;
- VISTA la deliberazione del Consiglio di amministrazione n. 2 del 23 giugno 2017 che ha approvato il Regolamento in materia di tasse, contributi e imposte dovute dagli studenti, redatto ai sensi dell'art. 1 commi da 252 a 267 Legge 11 dicembre 2016, n. 232;
- VISTA la deliberazione del Consiglio di amministrazione n. 34 dell'11 settembre 2020 che ha approvato le modifiche al Regolamento in materia di tasse, contributi e imposte dovute dagli studenti, redatto ai sensi delle nuove disposizioni previste dal suddetto D.M. n. 295 del 14/07/2020

DECRETA


di adottare, a decorrere dalla data del presente provvedimento, il nuovo Regolamento avente per oggetto la disciplina delle tasse, dei contributi e delle imposte dovute dagli studenti, per l'anno accademico 2020/2021.

Il Regolamento che si allega è parte integrante e sostanziale del presente provvedimento.

Sassari, 18 settembre 2020

IL PRESIDENTE

Avv. Ivano Iai



# **REGOLAMENTO**

**in materia di tasse, contributi  
e imposte dovute dagli studenti**

**in vigore a partire dall'anno accademico 2020-2021**

*approvato in via definitiva dal Consiglio di Amministrazione  
con delibera n° 34 dell'11/09/2020*

## INDICE

			<i>pag.</i>
<b>Regolamento</b>	Art. 1	<i>Destinatari .....</i>	2
	Art. 2	<i>Scadenze relative al pagamento dei contributi e delle eventuali tasse erariali ..</i>	2
	Art. 3	<i>Maggiorazioni per ritardato pagamento.....</i>	3
	Art. 4	<i>Esoneri dal pagamento delle tasse e dei contributi.....</i>	3
	Art. 5	<i>Riduzioni dei contributi .....</i>	4
	Art. 6	<i>Studenti a tempo parziale.....</i>	5
	Art. 7	<i>Altri contributi.....</i>	5
	Art. 8	<i>Determinazione del contributo dovuto dagli studenti dei corsi di formazione accademica .....</i>	6
	Art. 9	<i>Determinazione del contributo dovuto dagli studenti dei corsi della fascia non accademica .....</i>	7
	Art. 10	<i>Rateizzazione .....</i>	8
	Art. 11	<i>Tasse erariali.....</i>	8
	Art. 12	<i>Imposta di bollo .....</i>	8
	Art. 13	<i>Trasferimenti in entrata.....</i>	9
	Art. 14	<i>Trasferimenti ad altro conservatorio.....</i>	9
	Art. 15	<i>Studenti aventi la cittadinanza di stati non appartenenti all'Unione europea e non residenti in Italia .....</i>	9
	Art. 16	<i>Rinuncia agli studi.....</i>	9
	Art. 17	<i>Irregolarità contributiva .....</i>	9
	Art. 18	<i>Responsabilità delle dichiarazioni.....</i>	10
<b>Allegato A</b>		<i>Tasse erariali, imposta di bollo e contributo regionale E.R.S.U. ....</i>	11
<b>Allegato B</b>		<i>Contributo omnicomprensivo corsi di diploma accademico di primo livello .....</i>	12
<b>Allegato C</b>		<i>Contributo omnicomprensivo corsi di diploma accademico di secondo livello ...</i>	13
<b>Allegato D</b>		<i>Contributo omnicomprensivo per corsi previgente ordinamento, pre-accademici e propedeutici .....</i>	14
<b>Allegato E</b>		<i>Contributi corsi singoli e corsi liberi.....</i>	15
<b>Allegato F</b>		<i>Contributi per gli studenti esterni.....</i>	16
<b>Allegato G</b>		<i>Altri contributi.....</i>	17

## **Art. 1**

### ***Destinatari***

1. Gli studenti iscritti a qualunque tipologia di corso attivato presso il Conservatorio di musica di Sassari contribuiscono alla copertura dei costi dei servizi didattici e amministrativi mediante un contributo omnicomprensivo annuale (d'ora in poi denominato "contributo omnicomprensivo"), determinato annualmente dal Consiglio di Amministrazione, nel rispetto delle disposizioni statutarie e di quanto previsto da altre fonti normative e regolamentari.
2. Gli studenti iscritti ai corsi di diploma accademico sono tenuti inoltre al pagamento del contributo regionale annuale E.R.S.U. per il diritto allo studio universitario (vedi **Allegato A** del presente Regolamento). Qualora lo studente appartenga ad un nucleo familiare il cui reddito complessivo lordo non è superiore a € 25.000,00 e non goda di altri benefici connessi ai rispettivi corsi universitari (L.R. 20 dicembre 2002, n. 25), potrà essere richiesto all'E.R.S.U. il rimborso di tale contributo.
3. Gli studenti che, all'atto dell'immatricolazione o dell'iscrizione ad anno successivo al primo, non presenteranno la certificazione ISEE, saranno collocati d'ufficio nella fascia contributiva più alta.

## **Art. 2**

### ***Scadenze relative al pagamento dei contributi omnicomprensivi e delle eventuali tasse erariali***

1. **All'atto dell'immatricolazione o dell'iscrizione ad anno successivo** lo studente, contestualmente alla presentazione della domanda, nel rispetto dei termini prescritti dai regolamenti di istituto, è tenuto a consegnare alla Segreteria le attestazioni di pagamento relative a:
  - a. tassa erariale di immatricolazione, se dovuta
  - b. tassa erariale di frequenza, se dovuta
  - c. contributo annuale omnicomprensivo (in soluzione unica o, se previsto, la prima rata; vedi articolo 9)
2. I contributi il cui importo non superi € 315,00 devono essere pagati in un'unica soluzione all'atto dell'iscrizione o dell'immatricolazione. Per i contributi superiori a € 315,00 il pagamento deve essere effettuato in due rate.
3. La scadenza per il pagamento **della seconda rata a saldo** del contributo omnicomprensivo (come indicato nell'art. 10 del presente regolamento) è fissata all'**ultimo giorno del mese di febbraio**. Tale scadenza riguarda anche il pagamento del contributo per il diritto allo studio universitario, a favore dell'E.R.S.U. (solo per gli studenti dei corsi di diploma accademico).
4. Gli studenti che intendono conseguire un diploma accademico entro la sessione straordinaria e gli studenti che intendono sostenere nella medesima sessione l'ultimo esame dei corsi pre-accademici e propedeutici, al momento dell'iscrizione *sub-condizione* dovranno versare le tasse erariali, se dovute, ma non il contributo, che sarà versato successivamente qualora lo studente non sostenga i suddetti esami entro la predetta sessione e sia in possesso dei requisiti per effettuare nuova iscrizione.

**Art. 3*****Maggiorazioni per ritardato pagamento***

1. Ferme restando le disposizioni vigenti relative ai limiti di accoglimento delle domande presentate in ritardo rispetto ai termini previsti, in tutti i casi di versamento tardivo si applica un'indennità di mora.
2. L'indennità di mora è determinata come segue:
  - a. € 10 in caso di ritardato pagamento dal 1° al 5° giorno compreso
  - b. € 30 in caso di ritardato pagamento sino al 15° giorno compreso
  - c. € 50 in caso di ritardato pagamento sino al 30° giorno compreso
  - d. € 50 più € 1 per ogni giorno ulteriore di ritardato pagamento dal 31° all'80° giorno

**Art. 4*****Esoneri dal pagamento delle tasse e dei contributi***

1. Agli studenti si applicano gli esoneri, per merito o per reddito, previsti dalla normativa vigente. Tali esoneri riguardano le tasse erariali (per i soli corsi pre-accademici e propedeutici) e i contributi.
2. Sono esonerati dal pagamento del contributo onnicomprensivo gli studenti dei corsi di diploma accademico che soddisfano congiuntamente i seguenti requisiti:
  - a) appartengono a un nucleo familiare il cui Indicatore della situazione economica equivalente (ISEE), calcolato secondo le modalità previste dall'articolo 8 del regolamento di cui al *DPCM del 5 dicembre 2013, n. 159*, nonché dall'articolo 2-sexies del *DL 29 marzo 2016, n. 42*, convertito, con modificazioni, dalla *Legge 26 maggio 2016, n. 89* e dal successivo D.M. n. 295 del 14/07/2020 art. 1 let. a) è inferiore o eguale a € 20.000;
  - b) sono iscritti al Conservatorio di musica da un numero di anni accademici inferiore o uguale alla durata normale del corso di studio, aumentata di uno;
  - c) nel caso di iscrizione al secondo anno accademico abbiano conseguito, entro la data del 10 agosto del primo anno, almeno 10 crediti formativi accademici (CFA); nel caso di iscrizione ad anni accademici successivi al secondo abbiano conseguito, nei dodici mesi antecedenti la data del 10 agosto precedente la relativa iscrizione, almeno 25 crediti formativi accademici (CFA).Nel caso di iscrizione al primo anno accademico, l'unico requisito da soddisfare è quello di cui alla lettera a).
3. Limitatamente ai corsi del segmento non accademico si fa riferimento a quanto determinato dal D.Lgs. 297/1994, all'art. 253, commi 4 e 6:

*Sono dispensati dal pagamento delle tasse:*

*- gli studenti che abbiano conseguito, a seconda del titolo di studio richiesto per l'iscrizione al primo anno di corso, il giudizio complessivo di ottimo nella licenza media o una media di cento centesimi nell'esame di maturità [il riferimento è all'anno scolastico immediatamente precedente a quello di immatricolazione in Conservatorio, N.d.A.]*

*- gli studenti che abbiano conseguito, nella valutazione conclusiva degli esami di corso, una votazione non inferiore agli otto decimi nei conservatori di musica ed a ventiquattro trentesimi nelle accademie;*

*- gli studenti appartenenti a nuclei familiari con redditi complessivi non superiori ai limiti stabiliti con*

*l'articolo 28, comma 4, della legge 28 febbraio 1986, n. 41 (legge finanziaria 1986), come rivalutati ai sensi dell'articolo 21, comma 9 della legge 11 marzo 1988, n. 67 (legge finanziaria 1988) e successive modificazioni.*

*Sono altresì dispensati dal pagamento delle tasse, comprese quelle di bollo e di diploma, gli orfani di guerra o per ragioni di guerra o di caduti per la lotta di liberazione, i figli dei mutilati o invalidi di guerra o per la lotta di liberazione o di dispersi o prigionieri di guerra, coloro che siano essi stessi mutilati o invalidi di guerra o per la lotta di liberazione, i ciechi civili. Il predetto beneficio è sospeso per i ripetenti.*

4. Sono, inoltre, esonerati dal pagamento del contributo onnicomprensivo annuale:

a. gli studenti beneficiari delle borse di studio dell'E.R.S.U.

b. gli studenti in situazione di handicap con un'invalidità riconosciuta pari o superiore al 66%, o con handicap intellettivo-fisico, ovvero riconosciuti ciechi assoluti (Legge 382/70) o sordomuti (Legge 381/70) indipendentemente dalle percentuali di invalidità

#### **Art. 5**

##### ***Riduzioni dei contributi***

1. Nel caso di contemporanea iscrizione ai corsi di fascia non accademica di più componenti appartenenti allo stesso nucleo familiare si applicano, sul contributo, le seguenti riduzioni:

	Contributo dovuto	Riduzione
1° iscritto di età superiore	100%	0%
2° iscritto di età inferiore al 1°	75%	25%
3° iscritto di età inferiore al 2°	50%	50%

2. Gli studenti dei corsi pre-accademici, propedeutici e del previgente ordinamento il cui comune di residenza disti almeno km. 70 dal Conservatorio hanno diritto ad una riduzione del contributo onnicomprensivo pari a € 50 da scalare, a seconda dei casi, dal contributo dovuto in un unico versamento all'atto dell'iscrizione o dal saldo. Tale riduzione non è cumulabile con quelle previste al comma 1 del presente articolo.

3. Nel caso di contemporanea sussistenza di entrambi i requisiti previsti ai commi 1 e 2 del presente articolo, si applica la riduzione più favorevole per lo studente.

#### **Art. 6**

##### ***Studenti a tempo parziale***

1. Lo studente che all'atto dell'immatricolazione/iscrizione ai corsi di diploma accademico opti per il regime a tempo parziale per documentate ragioni di lavoro o perché iscritto a un corso di studio universitario (ai sensi dall'art. 29 c. 21 della *Legge 30 dicembre 2010 n. 240*), ha diritto ad una riduzione del 50% sul contributo previsto.

#### **Art. 7**

##### ***Altri contributi***

1. Sono dovuti altresì, per le fattispecie sotto elencate, da parte di studenti non frequentanti o non ancora immatricolati, i seguenti contributi:
  - a. iscrizione agli esami di ammissione
  - b. iscrizione, da parte di candidati esterni, agli esami di livello (o di certificazione dei livelli di competenza) previsti dal Regolamento dei corsi di formazione pre-accademica, nelle sessioni estiva o autunnale
  - c. spostamento di esami – da parte dei candidati esterni di cui al capo b. del presente comma – dalla sessione estiva alla sessione autunnale, successivamente alla data di scadenza di presentazione delle domande
  - d. frequenza, da parte di studenti non iscritti al Conservatorio, di masterclass (in misura differenziata per frequentanti effettivi e uditori) organizzate dall'Istituzione.
2. Gli importi relativi ai suddetti contributi sono riportati nell'Allegato F.
3. Il candidato esterno non ha diritto ad alcun rimborso del contributo versato, nel caso in cui uno o più esami non vengano sostenuti per cause non dipendenti dal Conservatorio e, in particolare:
  - a. assenza del candidato all'esame, per qualunque motivo;
  - b. esame non superato.
4. In caso di trasferimento ad altro Conservatorio, lo studente che abbia già effettuato i pagamenti dei contributi di istituto non potrà chiederne il rimborso.

5. Lo studente che intenda proseguire nei Corsi accademici gli studi interrotti da più di un anno accademico, dovrà versare – per ogni anno accademico di mancata iscrizione – un **contributo di ricognizione (vedi Allegato G)**. Tale contributo verrà ridotto per ogni anno di mancata iscrizione per i seguenti motivi:
- a. infermità dello studente gravi e prolungate (minimo sei mesi), debitamente certificate
  - b. svolgimento del servizio civile
  - c. per l'anno di nascita di ciascun figlio (per le studentesse)
6. È previsto altresì un contributo dovuto dagli studenti che concludono il corso di formazione pre-academica, il corso propedeutico, il corso del previgente ordinamento o il Corso di diploma accademico di primo livello nella sessione straordinaria e che intendono continuare a frequentare le lezioni della sola disciplina di indirizzo (strumento, ecc.) sino alla conclusione delle attività didattiche (vedi **Allegato G**)

### **Art. 8**

#### ***Determinazione del contributo omnicomprensivo dovuto dagli studenti dei corsi di formazione accademica***

1. Per gli studenti iscritti ai **corsi di diploma accademico di primo livello**, appartenenti ad un nucleo familiare il cui ISEE sia inferiore o uguale a € 20.000,00 e che soddisfano il requisito di cui alla lettera c) ma non quello di cui alla lettera b) dell'articolo 4 comma 2 del presente Regolamento, il contributo omnicomprensivo è determinato nella misura di € 200,00.
2. Per gli stessi studenti di cui al comma 1 del presente articolo, con un ISEE riferito all'intero nucleo familiare compreso tra € 20.001,00 e € 30.000,00 e che soddisfano i requisiti di cui alle lettere b) e c) dell'articolo 4 comma 2 del presente Regolamento, il contributo omnicomprensivo è determinato nella misura del 6 per cento della quota ISEE eccedente € 13.000,00, con un'ulteriore riduzione in percentuale graduata in misura decrescente all'aumentare della quota ISEE, secondo quanto prescritto dal D.M. n. 295 del 14/07/2020 art. 1 lett. b), come riportato nell'**Allegato B** del presente Regolamento.
3. Per gli stessi studenti di cui al comma 1 del presente articolo, con un ISEE riferito all'intero nucleo familiare compreso tra € 20.001,00 e € 30.000,00 e che soddisfano il requisito di cui alla lettera c) ma non a quello della lettera b) dell'articolo 4 comma 2 del presente Regolamento, il contributo omnicomprensivo è determinato come al precedente comma 2 del presente articolo, aumentato del 10 per cento, con un valore minimo di € 200,00, come riportato nell'**Allegato B** del presente Regolamento.
4. L'aumento del contributo di cui al comma 3 del presente articolo non si applica agli studenti che hanno frequentato per più di un anno un istituto di istruzione secondaria di secondo grado contemporaneamente al corso di diploma accademico di primo livello.
5. Per gli studenti iscritti ai **corsi di diploma accademico di secondo livello**, appartenenti ad un nucleo familiare il cui ISEE sia inferiore o uguale a € 20.000,00 e che soddisfano il requisito di cui alla lettera c)



ma non quello di cui alla lettera b) dell'articolo 4 comma 2 del presente Regolamento, il contributo omnnicomprensivo è determinato nella misura di € 300,00.

6. Per gli stessi studenti di cui al comma 5 del presente articolo, con un ISEE riferito all'intero nucleo familiare compreso tra € 20.001,00 e € 30.000,00, e che soddisfano i requisiti di cui alle lettere b) e c) dell'articolo 4 comma 2 del presente Regolamento, il contributo omnnicomprensivo è determinato nella misura del 7 per cento della quota ISEE eccedente € 13.000,00, con un'ulteriore riduzione in percentuale graduata in misura decrescente all'aumentare della quota ISEE, secondo quanto prescritto dal D.M. n. 295 del 14/07/2020 art. 1 let. b), come riportato nell'**Allegato C** del presente Regolamento.
7. Per gli stessi studenti di cui al comma 5 del presente articolo, con un ISEE riferito all'intero nucleo familiare compreso tra € 20.001,00 e € 30.000,00, e che soddisfano il requisito di cui alla lettera c) ma non a quello della lettera b) dell'articolo 4 comma 2 del presente Regolamento, il contributo omnnicomprensivo è determinato come al precedente comma 6 del presente articolo, aumentato del 15 per cento, con un valore minimo di € 300,00, come riportato nell'**Allegato C** del presente Regolamento.
8. Per gli studenti appartenenti ad un nucleo familiare il cui ISEE sia superiore a € 30.000,00 il contributo è determinato secondo gli importi riportati in calce alle tabelle contenute negli **Allegati B e C** del presente Regolamento.

#### **Art. 9**

##### ***Determinazione del contributo dovuto dagli studenti dei corsi della fascia non accademica***

1. Gli studenti iscritti ai corsi di formazione pre-accademica sono tenuti al pagamento di un contributo, a seconda del periodo di frequenza, nella misura indicata nell'**Allegato D** al presente Regolamento.
2. Gli studenti iscritti ai corsi propedeutici sono tenuti al pagamento di un contributo, pari a quello previsto per gli studenti iscritti al terzo periodo dei corsi di formazione pre-accademica (vedi **Allegato D**)
3. Gli studenti iscritti ai corsi del previgente ordinamento sono tenuti al pagamento di un contributo, a seconda del periodo di frequenza, nella misura indicata nell'**Allegato D** al presente Regolamento.
4. Per gli studenti di cui al comma 3 del presente articolo frequentanti il periodo superiore valgono le determinazioni previste per gli studenti dei corsi di diploma accademico di primo livello (vedi **Allegato B**).

**Art. 10**  
**Rateizzazione**

1. Qualora il contributo omnicomprensivo sia pari o inferiore a € 315,00, esso va versato in un'unica soluzione all'atto dell'immatricolazione/iscrizione.
2. Qualora il contributo sia superiore a € 315,00, il versamento avviene secondo le seguenti modalità:
  - a) la prima rata del **50%** del contributo deve essere versata al momento dell'immatricolazione o dell'iscrizione;
  - b) la seconda rata del restante **50% (saldo)** deve essere versata entro l'ultimo giorno del mese di febbraio.

**Art. 11**  
**Tasse erariali**

1. I soli studenti iscritti ai vari corsi della fascia non accademica (previgente ordinamento, propedeutici, pre-accademici) sono tenuti al versamento delle tasse erariali come di seguito descritte:
  - a. tassa di immatricolazione, pari a € 6,04, da versare sul c.c.p. 1016 intestato a *Agenzia delle Entrate - Tasse scolastiche – Centro operativo di Pescara* (esclusivamente per i nuovi iscritti)
  - b. tassa di frequenza, pari a € 21,43, da versare sul c.c.p. 1016 intestato a *Agenzia delle Entrate - Tasse scolastiche – Centro operativo di Pescara*
  - c. altre tasse (vedi Allegato A al presente Regolamento)

**Art. 12**  
**Imposta di bollo**

1. In ottemperanza alle disposizioni contenute nella Circolare n. 29 del 1° giugno 2005 dell'Agenzia delle Entrate, *per effetto dell'art. 7-bis c. 3 del DL del 26 aprile 2013 n. 43, inserito in sede di conversione nella Legge del 24 giugno 2013 n. 71*, si precisa che le domande ed i documenti elencati dal n° 1 al n° 7 sono soggetti al pagamento dell'imposta di bollo, nella misura di € 16,00:
  - a. domanda di ammissione alla prova finale dei corsi accademici di I e II livello;
  - b. domanda per rilascio del diploma accademico di I e II livello;
  - c. certificato di iscrizione e frequenza;
  - d. certificato di carriera scolastica;
  - e. domanda di iscrizione e immatricolazione;
  - f. domanda di ricognizione della qualità di studente;
  - g. domanda di trasferimento presso altro conservatorio;
  - h. domanda di rinuncia agli studi.

**Art. 13*****Trasferimenti in entrata***

1. Gli studenti provenienti da altre sedi sono assoggettati al regime di tasse e contributi previsto per gli studenti del Conservatorio di Sassari, indipendentemente dagli eventuali contributi già versati nel conservatorio di provenienza.

**Art. 14*****Trasferimenti ad altro conservatorio***

1. Lo studente iscritto ad un corso di diploma accademico che intenda presentare istanza di trasferimento ad altro conservatorio non è obbligato a perfezionare l'iscrizione al Conservatorio di Sassari per l'anno accademico successivo: pertanto non dovrà versare il contributo onnicomprensivo.
2. Lo studente iscritto ad un corso pre-accademico o propedeutico che intenda presentare istanza di trasferimento ad altro conservatorio dovrà invece, contestualmente alla presentazione della domanda di iscrizione, versare la sola tassa erariale, se dovuta.

**Art. 15*****Studenti aventi la cittadinanza di stati non appartenenti all'Unione europea e non residenti in Italia***

1. Per gli studenti aventi la cittadinanza di stati non appartenenti all'Unione europea, e non residenti in Italia, per i quali risulta inapplicabile il calcolo dell'ISEE del nucleo familiare di appartenenza ai sensi dell'articolo 8, comma 5, del regolamento di cui al DPCM del 5 dicembre 2013, n. 159, l'importo del contributo onnicomprensivo annuale è stabilito nell'importo massimo riportato nell'ultima riga delle rispettive tabelle contenute negli **Allegati B e C** del presente Regolamento.

**Art. 16*****Rinuncia agli studi***

1. Allo studente che presenterà domanda di interruzione degli studi non saranno comunque restituiti le tasse e i contributi già versati.

**Art. 17*****Irregolarità contributiva***

2. Gli studenti che non risultino in regola con il pagamento delle tasse e dei contributi onnicomprensivi e regionali (E.R.S.U.) non potranno proseguire la carriera. Di conseguenza non saranno abilitati:

- a. all'iscrizione al successivo anno di corso;
- b. a frequentare le lezioni;
- c. a sostenere qualsiasi prova d'esame (gli eventuali esami sostenuti non saranno registrati);
- d. a ottenere l'idoneità per i corsi che lo prevedono;
- e. a sostenere la prova finale di un diploma accademico;
- f. ad ottenere il trasferimento presso altro conservatorio;
- g. ad ottenere il rilascio di alcun tipo di certificazione;
- h. a presentare domanda per l'assegnazione di borse o premialità;

### **Art. 18**

#### ***Responsabilità delle dichiarazioni***

1. Il Conservatorio si riserva di esercitare in qualsiasi momento un controllo sulla veridicità e autenticità delle certificazioni prodotte dagli studenti anche con controlli a campione.
2. A tal fine, oltre a poter richiedere allo studente la documentazione che sarà ritenuta necessaria, potranno essere svolte tutte le opportune indagini assumendo informazioni presso gli organi e le amministrazioni competenti.
3. Se dall'indagine risulteranno dichiarazioni o documenti falsi o contenenti dati falsi sarà revocato ogni beneficio, effettuato il recupero delle somme e si procederà alla segnalazione dell'illecito all'Autorità giudiziaria.

## **ALLEGATI**

Allegato A - *Riepilogo tasse erariali, imposta di bollo e contributo E.R.S.U.*

Allegato B - *Contributo omnicomprensivo corsi di diploma accademico di primo livello (Triennio)*

Allegato C - *Contributo omnicomprensivo corsi di diploma accademico di secondo livello (Biennio)*

Allegato D - *Contributo omnicomprensivo per corsi previgente ordinamento, pre-accademici e propedeutici*

Allegato E - *Contributi corsi singoli e corsi liberi*

Allegato F - *Contributi per gli studenti esterni*

Allegato G - *Altri contributi*

## Allegato A

### TASSE ERARIALI, IMPOSTA DI BOLLO E CONTRIBUTO REGIONALE E.R.S.U. (secondo quanto previsto dalla vigente normativa)

#### TASSE ERARIALI

(dovute dagli studenti dei corsi ordinamentali, di formazione pre-accademica e propedeutici)

TASSA / CONTRIBUTO	DOVUTA/O DA	IMPORTO
esame di ammissione ai corsi propedeutici	tutti	€ 6,04
tassa di immatricolazione ai corsi propedeutici	solo nuovi iscritti	€ 6,04
tassa di frequenza (annuale)	tutti	€ 21,43
tassa rilascio del Diploma	diplomati dei corsi del previgente ordinamento e dei corsi accademici	€ 15,13
tassa rilascio del certificato di licenza	allievi interni o privatisti dei corsi del previgente ordinamento	€ 15,13

#### IMPOSTA DI BOLLO

prevista per quanto elencato all'art. 11 del presente Regolamento	studenti corsi di diploma accademico	€ 16,00
---	--------------------------------------	---------

#### CONTRIBUTO REGIONALE

(dovuto dagli studenti dei corsi di diploma accademico)

contributo E.R.S.U. (annuale) per il diritto allo studio universitario	studenti corsi di diploma accademico di I e II livello	€ 140,00
--	--	----------

## Allegato B

CONTRIBUTO OMNICOOMPRESIVO CORSI DI DIPLOMA ACCADEMICO DI <b><u>PRIMO LIVELLO</u></b>				
Fascia ISEE		CONTRIBUTO  allievi in possesso dei requisiti a), b), c) di cui all'art. 1 cc. 255-256 della L. 232/2016	CONTRIBUTO MAGGIORATO del 10% ai sensi dell'art. 1 c. 258 della L. 232/2016, dovuto da allievi non in possesso del requisito b) di cui al c. 255 <b>(iscritti dal II anno fuori corso in poi)</b>	IMPOSTA DI BOLLO per domanda di immatricolazione o iscrizione on- line
sino a	€ 20.000,00	€ 0,00	€ 200,00	+ € 16,00
da	a			
€ 20.001,00	€ 22.000,00	€ 84,00	€ 200,00	+ € 16,00
€ 22.001,00	€ 24.000,00	€ 270,00	€ 297,00	+ € 16,00
€ 24.001,00	€ 26.000,00	€ 462,00	€ 508,20	+ € 16,00
€ 26.001,00	€ 28.000,00	€ 624,00	€ 686,40	+ € 16,00
€ 28.001,00	€ 30.000,00	€ 720,00	€ 792,00	+ € 16,00
€ 30.001,00	€ 40.000,00	€ 870,00	€ 957,00	+ € 16,00
€ 40.001,00	€ 50.000,00	€ 1.020,00	€ 1.122,00	+ € 16,00
oltre	€ 50.000,00	€ 1.170,00	€ 1.287,00	+ € 16,00

**\*L'importo dell'imposta di bollo di € 16,00 deve essere sommato all'importo del contributo.**

## Allegato C

CONTRIBUTO OMNICOMPRESIVO CORSI DI DIPLOMA ACCADEMICO DI <b>SECONDO LIVELLO</b>				
Fascia ISEE		CONTRIBUTO  allievi in possesso dei requisiti a), b), c) di cui all'art. 1 cc. 255-256 della L. 232/2016	CONTRIBUTO MAGGIORATO del 15% ai sensi dell'art. 1 c. 258 della L. 232/2016, dovuto da allievi non in possesso del requisito b) di cui al c. 255 <b>(iscritti dal II anno fuori corso in poi)</b>	IMPOSTA DI BOLLO per domanda di immatricolazione e o iscrizione on-line
sino a	€ 20.000,00	€ 0,00	€ 300,00	+ € 16,00
da	a			
€ 20.001,00	€ 22.000,00	€ 98,00	€ 300,00	+ € 16,00
€ 22.001,00	€ 24.000,00	€ 315,00	€ 362,25	+ € 16,00
€ 24.001,00	€ 26.000,00	€ 539,00	€ 619,85	+ € 16,00
€ 26.001,00	€ 28.000,00	€ 728,00	€ 837,20	+ € 16,00
€ 28.001,00	€ 30.000,00	€ 840,00	€ 966,00	+ € 16,00
€ 30.001,00	€ 40.000,00	€ 990,00	€ 1.138,50	+ € 16,00
€ 40.001,00	€ 50.000,00	€ 1.140,00	€ 1.311,00	+ € 16,00
oltre	€ 50.000,00	€ 1.290,00	€ 1.483,50	+ € 16,00

**\*L'importo dell'imposta di bollo di € 16,00 deve essere sommato all'importo del contributo.**

## Allegato D

### CONTRIBUTI CORSI PRE-ACCADEMICI, PROPEDEUTICI E DEL PREVIGENTE ORDINAMENTO

TIPO DI CORSO	CONTRIBUTO per gli studenti che si iscrivono ad anno successivo al primo	CONTRIBUTO per gli studenti che presentano domanda di immatricolazione
FORMAZIONE PRE-ACCADEMICA Primo periodo	€ 150,00	
FORMAZIONE PRE-ACCADEMICA Secondo periodo	€ 200,00	
FORMAZIONE PRE-ACCADEMICA Terzo periodo (o secondo, nel caso di corsi divisi in due soli periodi)	€ 250,00	
CORSI PROPEDEUTICI	€ 250,00	€ 280,00
CORSI PREVIGENTE ORDINAMENTO Periodo inferiore	€ 150,00	
CORSI PREVIGENTE ORDINAMENTO Periodo medio	€ 250,00	
CORSI PREVIGENTE ORDINAMENTO Periodo superiore	valgono le determinazioni del contributo previste per gli studenti dei corsi accademici di primo livello (vedi Allegato B)	



## Allegato E

### CONTRIBUTI CORSI SINGOLI E CORSI LIBERI

#### CORSI SINGOLI

per un solo corso (sino a 3 CFA)	<b>€ 180,00</b> (€ 150,00 + € 30,00 di contributo di immatricolazione)
per più corsi (sino a un massimo di 15 CFA complessivi)	<b>€ 180,00 +</b> <b>€ 5,00 per ogni CFA aggiuntivo</b>

#### CORSI LIBERI

pacchetto di 10 ore	<b>€ 705,00</b> (€ 675,00 + € 30,00 di contributo di immatricolazione)
pacchetto di 15 ore	<b>€ 1.040,00</b> (€ 1.010,00 + € 30,00 di contributo di immatricolazione)
pacchetto di 20 ore	<b>€ 1.380,00</b> (€ 1.350,00 + € 30,00 di contributo di immatricolazione)

## Allegato F

### CONTRIBUTI PER GLI STUDENTI ESTERNI

CAUSALE		IMPORTO
esame di ammissione	corsi propedeutici	€ 30,00
	corsi accademici	€ 40,00
certificazioni di livello (per ciascun esame) contributo ordinario		€ 100,00
certificazioni di livello (per ciascun esame) studenti provenienti da istituti (Scuole medie ad indirizzo musicale, Licei musicali e Scuole civiche di musica) convenzionati con il Conservatorio, purché frequentanti		€ 30,00
certificazioni di livello (per ciascun esame) studenti che all'atto della presentazione della domanda di esame risultino già immatricolati		esente
spostamento degli esami di livello da sessione estiva a sessione autunnale		€ 20,00
frequenza studenti esterni a masterclass in qualità di effettivi		€ 100,00 <sup>1</sup>
frequenza studenti esterni a masterclass in qualità di uditori		€ 50,00 <sup>1</sup>

<sup>1</sup> Importo minimo

## Allegato G

### ALTRI CONTRIBUTI

CAUSALE	IMPORTO
contributo di ricognizione per ciascun anno accademico	€ 100,00
contributo di ricognizione ridotto per ciascun anno accademico	€ 50,00
Contributo dovuto dagli studenti che concludono il Corso di formazione pre-accademica, il corso propedeutico o il Corso di diploma accademico di primo livello nella sessione straordinaria e che intendono continuare a frequentare le lezioni della sola disciplina di indirizzo (strumento, ecc.) sino alla conclusione delle attività didattiche	€ 250,00



CONSERVATORIO DI MUSICA LUIGI CANEPA - SASSARI

Documento in allegato protocollato in data 18/09/2020

N° di Protocollo - 0004756 -

Oggetto: DECRETO PRESIDENZIALE REGOLAMENTO TASSE E CONTRIBUTI

Data Documento:

Inserito da: Utenza 131 (Ufficio Protocollo)

Sottoclassificazione 1: A3C - CONSIGLIO D'AMM.NE


Sottoclassificazione 2:

Sottoclassificazione 3:


Sottoclassificazione 4:

Mittente\Destinatario: ALL'ALBO SEDE

Mezzo invio\ricezione: ALL' ALBO SEDE

← Con Adobe Acrobat, apertura dell'allegato protocollato mediante il tasto  della barra a sinistra.

Per le versioni obsolete utilizzare il menu Documenti\Allegati file.

0004756	2020	18092020	2
N° prot.	Anno	Data	1: ent, 2: usc.
			

I dati saranno conservati e trattati con le garanzie di sicurezza previste dal GDPR - Regolamento UE 2016/679